



洗濯方法

大まかな流れ

- ① カバーから中材を出す
- ② 洗濯する（部材ごとに）
- ③ カバーに中材を戻す



中材をカバーに戻すときは、左図のように中材を縦方向に折って奥まで挿入れ、左右に広げるように形状を整えるとスムーズです。



ジェルセグメント

①手洗いします

30℃以下のぬるま湯で、中性洗剤をご使用ください。塩素系は変色の原因となります。



中性洗剤


②余分な水分を拭き取ります

少しセグメントを振って水気を飛ばし、タオルなどを押し当てるように残った水気を取ります。



③乾燥させます

変形の原因となりますので、**タンブル乾燥機はぜったいに使用しないでください。**



水平を保った場所で陰干してください

吊るす、ひっかけるなどは×



タンブル乾燥厳禁

ウレタン（およびブレスエア）

①手洗いします

30℃以下のぬるま湯で、中性洗剤をご使用ください。塩素系は変色の原因となります。



中性洗剤

②日陰で陰干しします

ウレタンは弱めに手絞り※し、風通しのよい場所で陰干しをしてください。
※ブレスエアは絞れません。
手で持ち振り水気を飛ばしてください



③遠心脱水機を使う場合は…

脱水機をつかう場合はネットを使用し、単独、短時間で。タンブル乾燥機はぜったいに使用しないでください。



ネット使用

タンブル乾燥厳禁

カバー

- ①洗濯機で中性洗剤を使用して洗ってください。
- ②弱めに絞り、日陰に吊るし干してください。
- ③アイロンのご使用は破損のおそれがありますのでお避けください。

においてお困りのときは…

カバーと中材を別々に「ごく薄めの塩素系漂白剤溶液」に一晩以上ゆっくり漬けてください。そのあと水ですすぎ、各洗濯法にしたがって乾燥させてください。

＜ごく薄めの塩素系漂白剤溶液の配合目安＞
水 10リットル
塩素系漂白剤※ 1/4キャップ（5cc程度）
※ハイター等 有効塩素濃度5%

ひと晩以上漬け置き

1/4キャップ



薄い濃度で時間をかけてください。短時間で濃度を高くすると、変色の危険があり、おいてもとれません。



増井株式会社

東京支店 福祉用具

<https://masui-hd.co.jp/masui/>

〒103-0013 東京都中央区日本橋人形町1-2-5
ERVIC 人形町8階

☎03-3667-3488 FAX 03-3667-3489